


ПАСХАЛЬНАЯ КУРОЧКА



● - центр схемы.

Поздравляем с Пасхой!

В честь этого светлого праздника дарим подарок - схему «Пасхальная курочка». Этим небольшим сюжетом можно украсить салфетку, скатерть, сделать Пасхальный пинкип или мини-панно. Надеемся, наш подарок придётся вам по душе!

Мы будем очень рады, если вы поделитесь результатом работы в нашей группе в Вконтакте - <https://vk.com/7petel>

Желаем лёгких крестиков и вдохновения!

Искренне ваши, «7 Петель».

 www.7petel.ru  8-800-700-87-93  +7(499) 502-54-12  +7(925) 376-64-49

Цвета символов на схеме подобраны для удобства и могут не совпадать с цветом ниток.

ПАСХАЛЬНАЯ КУРОЧКА (КЛЮЧ)









Размер в стежках: 48x48. **Размер в см.:** 9x9 см.

Основа на ваш выбор: канва Аида 14, ткань равномерного переплетения 27-28 ст., пластиковая канва 14.

Рекомендуемые нитки: DMC.

Счётный крест

(вышивается в 2 нити):

	DMC 413		DMC 608
	DMC BLANC		DMC 973
	DMC 775		DMC 703
	DMC 353		DMC 996


Полукрест


(вышивается в 2 нити):

 DMC 973

Бэкстич:

 DMC 996 (в 1 нить)

 DMC 413 (в 1 нить)

 DMC 973 (в 2 нити)

Французский узелок

(вышивается в 3 оборота):

 DMC BLANC



Отсканируйте код,
чтобы скачать
электронную схему
для SAGA.

